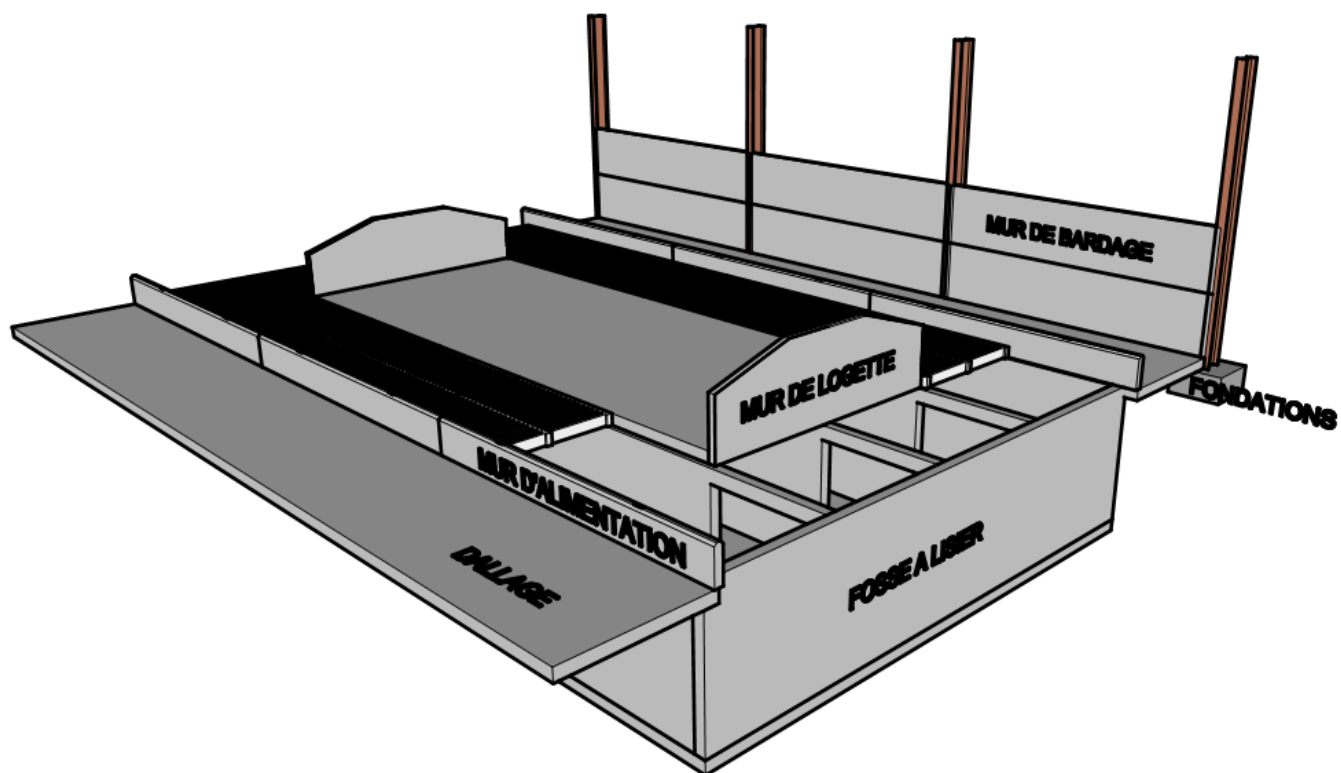


GF MOSELLE

ENTREPRISE GÉNÉRALE - BÂTIMENT - GÉNIE CIVIL

CATALOGUE AGRICOLE

GAMME DE PRODUITS BETON ARME POUR L'AGRICULTURE



Contact : Nicolas FELLMANN tél : 03 87 05 11 47— 06 80 11 28 10 — n.fellmann@gfmoselle.fr

www.gfmoselle.fr

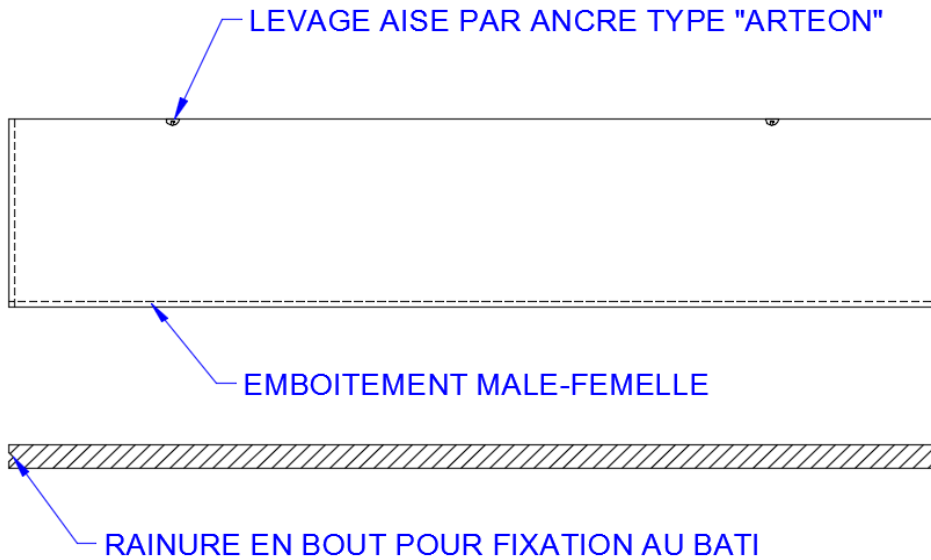
SIEGE SOCIAL : avenue des Saulniers 57170 CHÂTEAU-SALINS—Tél : 03 87 05 11 47—Fax 03 87 05 28 65—SAS au capital de 100 000 € -

RC : B 401 136 825—SIRET : 401 136 825 000 15—N° TVA INTRACOMMUNAUTAIRE : FR 66 401 136 825 00015

SOMMAIRE

Page 3	MUR DE BARDAGE
Page 4	MURET D'ALIMENTATION
Page 5	MUR DE LOGETTE SIMPLE
Page 6	MUR DE LOGETTE DOUBLE
Page 7	MUR DE FUMIERE
Page 8	MUR DE SOUTÈNEMENT
Page 9	PREDALLE
Page 10	LONGRINE

MUR DE BARDAGE




Les murs de bardages sont utilisés dans les bâtiments d'élevage pour assurer une fermeture solide et pérenne du bâtiment.

Ils sont installés entre fers de charpente métalliques ou montants bois et sont donc faciles à mettre en place et à solidariser au bâti.

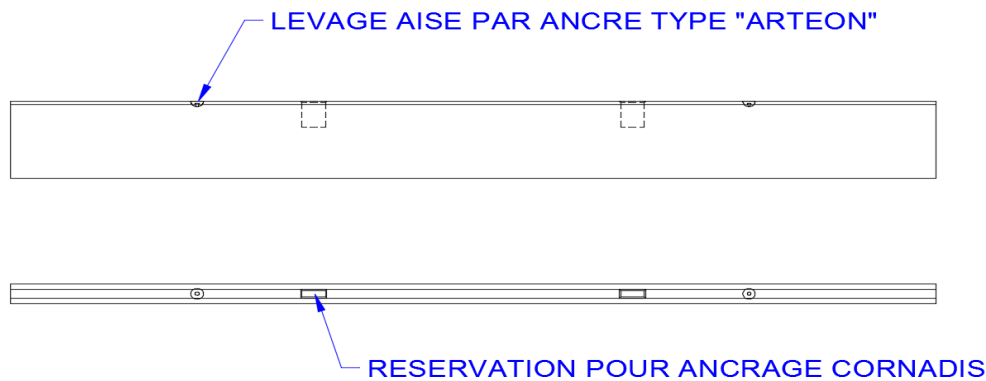
Ils peuvent être réalisés sur mesure en respectant les épaisseurs standard de 15 cm ou

CARACTERISTIQUES :

- Longueur : travées 6.00 m—5.00 m ou sur mesure pour pignons
- Hauteur : 1.00m—1.20m—1.50m ou sur mesure
- Epaisseur : 15cm ou 18 cm
- Poids : de 0.5 à 3 tonnes
- Rainure en bout
- Emboitement mâle femelle
- Option : armatures en pied pour reprise dans dallage
- Tarifs : nous consulter



MURET D'ALIMENTATION

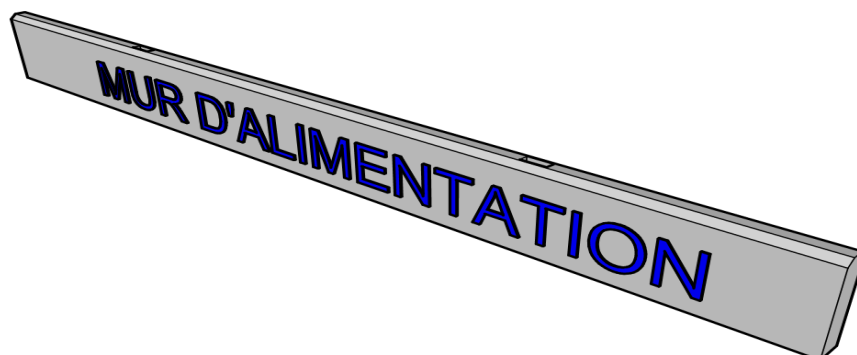


Les murets d'alimentation sont utilisés en bordure des couloirs d'alimentation.

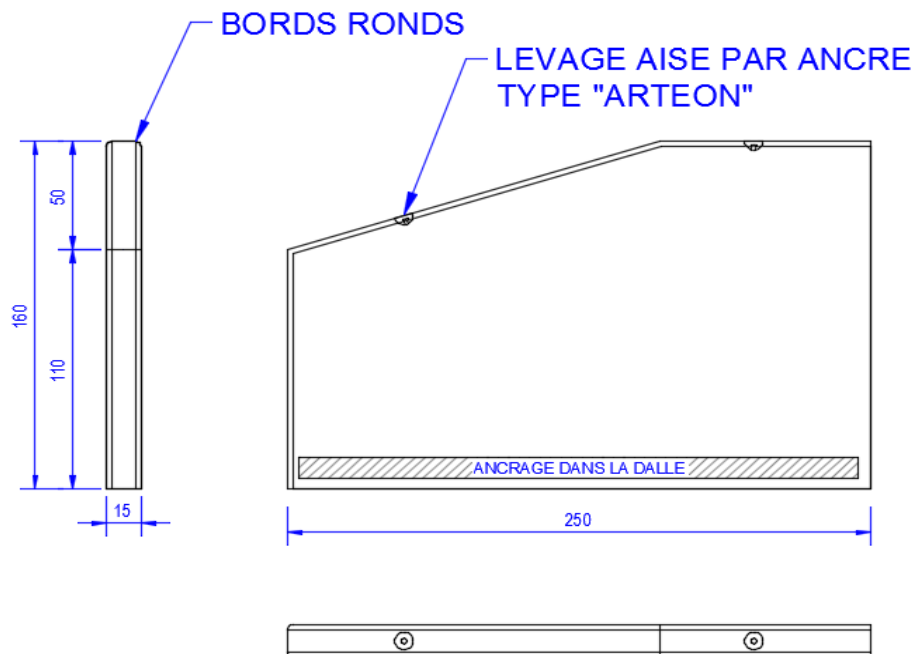
Ils peuvent être installés entre les fers de la charpente métallique ou ancrés dans le dallage. Les réservations en tête de murets permettent un ancrage aisé des cornadis

CARACTERISTIQUES :

- Longueur : pour travée de 6.00m-5.00m ou sur mesure
- Hauteur : 50cm ou 60cm ou sur mesure
- Epaisseur : standard en 15 cm
- Poids : de 0.5 à 2 tonnes
- Réservations permettant une fixation aisée des cornadis
- Option : armatures en pied pour reprise dans dallage
- Tarifs : nous consulter



MUR DE LOGETTE SIMPLE




Les murs de logette sont utilisés pour délimiter l'espace réservé aux logettes dans les bâtiment d'élevage.

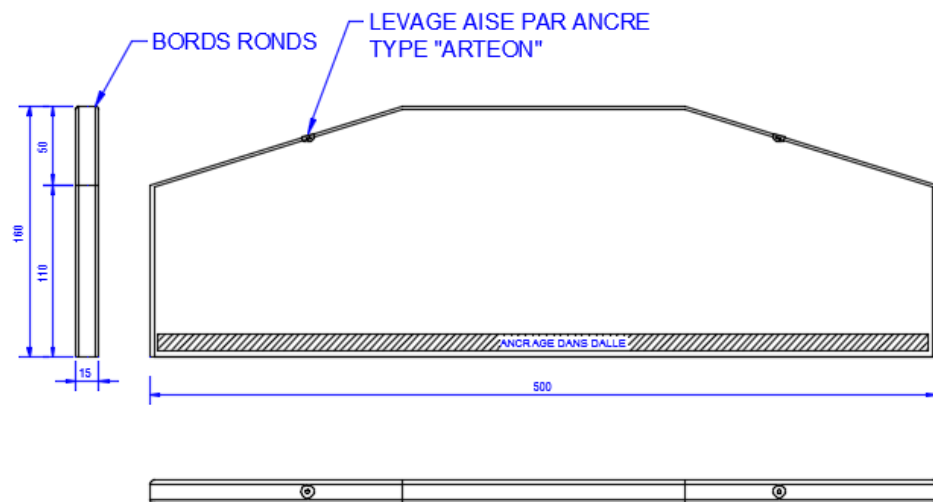
Ils permettent d'avoir un ancrage stable pour les barrières délimitant chaque logette.

CARACTERISTIQUES :

- Longueur : 2.50m ou sur mesure
- Hauteur : 1.60m ou sur mesure
- Epaisseur : 15 cm
- Poids pièce : 1.35 tonnes
- Option : armatures en pied pour reprise dans le dallage.
- Tarifs : nous consulter.




MUR DE LOGETTE DOUBLE



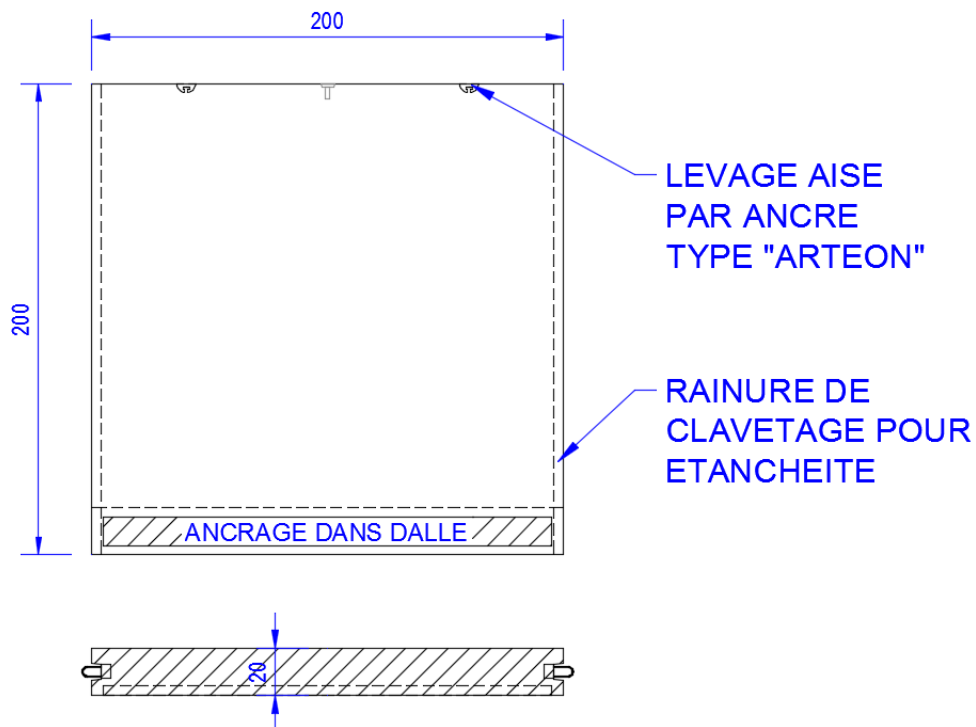
La version double du mur de logette permettant d'organiser deux rang de logette face à face.

CARACTERISTIQUES :

- Longueur : 5.00m ou sur mesure
- Hauteur : 1.60m ou sur mesure
- Epaisseur : 15 cm
- Poids pièce : 2.7 tonnes
- Option : armatures en pied pour reprise dans le dallage.
- Tarifs : nous consulter.



MUR DE FUMIERE



Murs de fumière

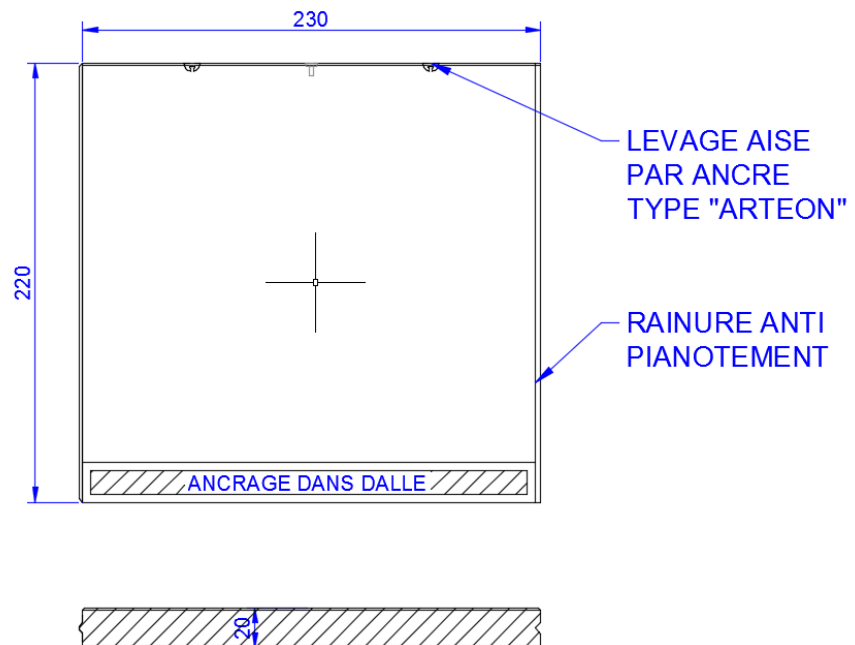
Utilisés pour la réalisation des fumières ce mur en béton armé avec clavetage béton saura répondre aux problématique de stockage étanche.

CARACTERISTIQUES :

- Longueur : standard 2.00m ou sur mesure
- Hauteur : standard 2.00m ou sur mesure
- Epaisseur : 20 cm
- Poids : 2 tonnes
- Tarifs : nous consulter



MUR DE SOUTÈNEMENT




Mur de soutènement

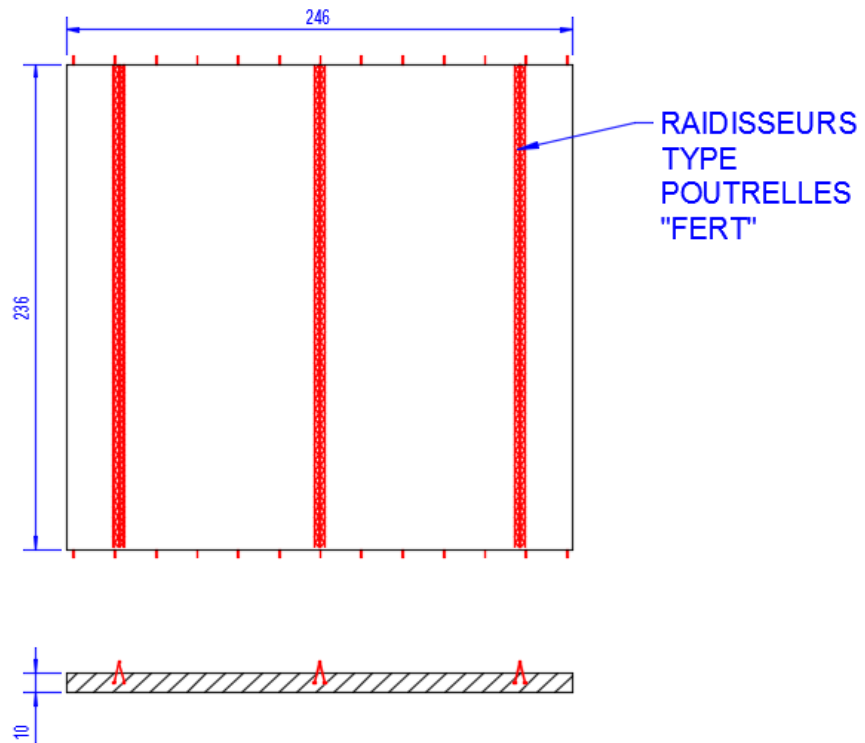
Utilisés pour la réalisation des silos ou soutènement divers ce mur en béton armé avec système anti pianotement vous assure une parfaite stabilité de l'ouvrage dans le temps.

CARACTERISTIQUES :

- Longueur : standard 2.00m ou sur mesure
- Hauteur : standard 2.00m ou sur mesure
- Epaisseur : 20 cm
- Poids : 2 tonnes
- Tarifs : nous consulter



PREDALLE

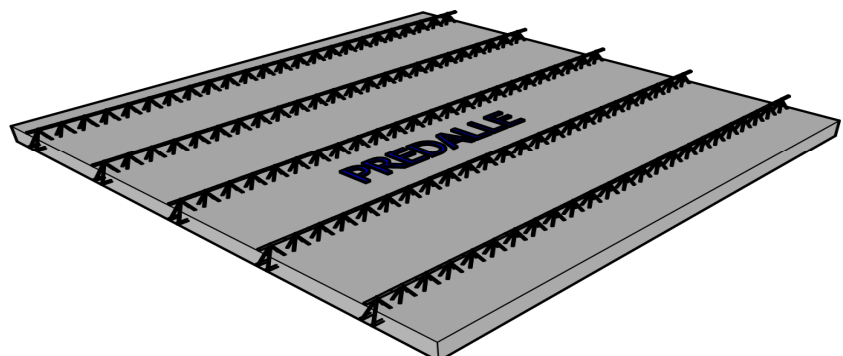


Prédalles

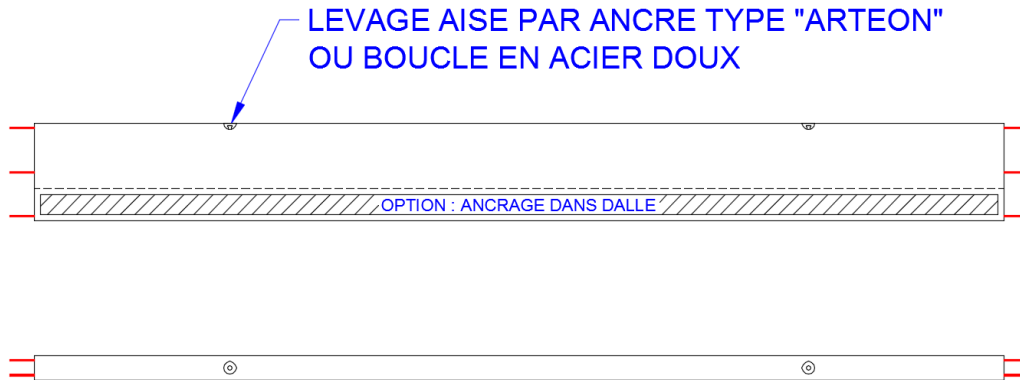
Utilisées en fond de coffrage pour les dalles sous logettes elles peuvent répondre à toute problématique de coffrage de dalles.

CARACTERISTIQUES :

- Prédalles ferraillées avec raidisseurs type poutrelles « fert »
- Longueur : standard 2.40m ou sur mesure
- Largeur : standard 2.50m ou sur mesure
- Epaisseur 10 cm
- Poids : 1,5 tonnes
- Tarifs : nous consulter



LONGRINES



Longrines

Utilisées de massif à massif pour créer un appui pour les dallages.

Nous pouvons vous proposer toutes sortes de longrines selon vos besoins

CARACTERISTIQUES :

- Longueur : travée de 6.00m-5.00m ou sur mesure
- Hauteur : sur mesure
- Epaisseur : sur mesure
- Poids : de 0.5 à 3.0 tonnes
- Options : Armatures de reprise dans dallage, becquet pour arrêt de dalle.
- Tarifs : nous consulter

